

EasyABC : ABC, easy as 123

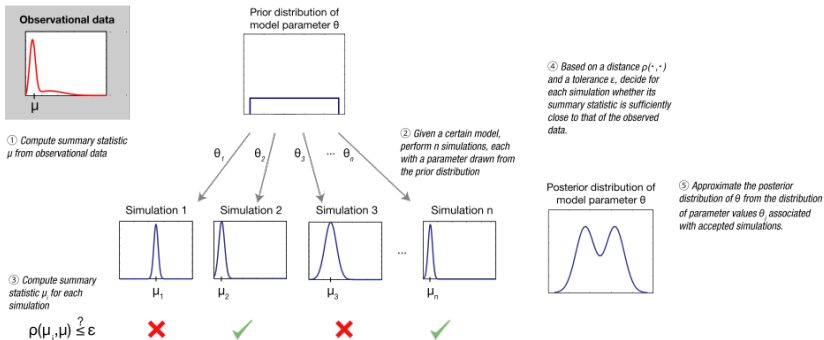
Nicolas Dumoulin, T. Faure, F. Jabot - Irstea, Lisc

23 Mai 2014



L'ABC en résumé

Approximate Bayesian Computation



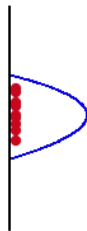
Source : wikipedia

Approximate Bayesian Computation

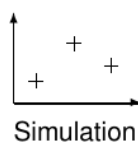
- Tirer $\theta^* \sim \pi(\theta)$
- Simuler $D' \sim f(\theta^*)$
- Si $\rho(D', D) \leq \epsilon$, accepter θ^* , sinon le rejeter
- Répéter jusqu'à ce qu'un échantillon de la taille désirée soit obtenu (Pritchard et al., 1999)



Distribution *a priori*
 $\pi(\theta)$

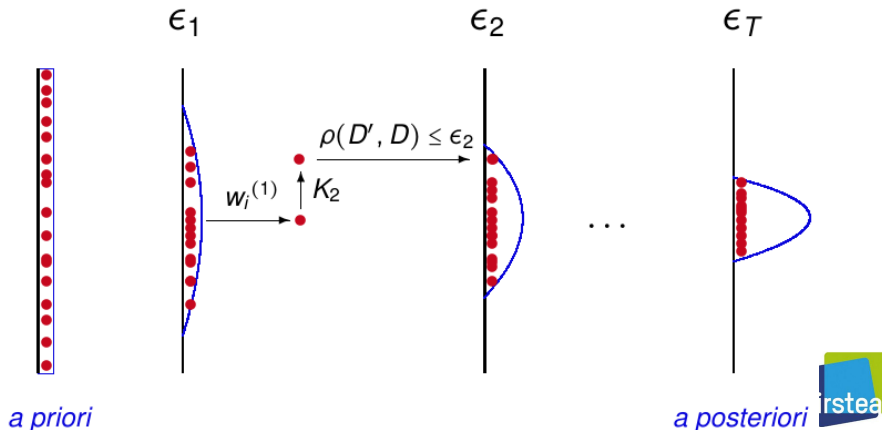


Distribution *a posteriori*
 $\mathbb{P}(\theta | \rho(D', D) \leq \epsilon)$



Population Monte Carlo

(Beaumont et al., 2009)



De l'émulation, de la diversité

- Beaucoup d'algorithmes proposés
- Chacun apporte ses améliorations
- Dans ce contexte, pas évident de s'y retrouver et de les tester

De l'émulation, de la diversité

- Beaucoup d'algorithmes proposés
- Chacun apporte ses améliorations
- Dans ce contexte, pas évident de s'y retrouver et de les tester



EasyABC

Une idée, une envie

Hey, je démarre un package pour valoriser les derniers algos ABC !
Banco ?



Une idée, une envie

Hey, je démarre un package pour valoriser les derniers algos ABC !
Banco ?



Une idée, une envie

Hey, je démarre un package pour valoriser les derniers algos ABC !
Banco ?



Ok, je m'occupe de la chorégraphie.



Banco !

Une idée, une envie



Fonctionnalités

Cf. la documentation et la vignette

- 7 méthodes implémentées
- Définition de contraintes sur les domaines de définition (“ $X1 < X2 + X3$ ”)
- Utilisation de fonctions d'échantillonnage arbitraire
- Option multicœurs
- Utilisation modèle binaire (exécutable) ou modèle java

Comment ça marche ?

Installation


Easy as 123

```
install.packages("EasyABC")  
library("EasyABC")
```

Installation

Easy as 123

```
install.packages("EasyABC")  
library("EasyABC")
```



Premiers pas : le script

```
# Prenons un modèle comme exemple
> toy_model <- fonction(x){
+   c(x[1]+x[2] + rnorm(1,0,0.1),
+     x[1]*x[2] + rnorm(1,0,0.1))
+ }
# Définissons notre prior
> toy_prior = list(c("unif",0,1),c("normal",1,2))
# la cible
> sum_stat_obs = c(1.5,0.5)
# top départ !
> ABC <- ABC_rejection(model=toy_model, prior=toy_prior,
+   nb_simul=10, summary_stat_target=sum_stat_obs,
+   tol=0.2)
```

Premiers pas : le résultat

```
> ABC
$params
      [,1]      [,2]
param 0.7341818 0.01361074
param 0.6534961 0.80211864
$stats
      [,1]      [,2]
[1,] 0.8332396 0.1414957
[2,] 1.4453496 0.5851046
$weights
[1] 0.5 0.5
$stats_normalization
[1] 1.820294 1.015811
$nstim
[1] 10
$nrec
[1] 2
```

ABC séquentiel

- (Beaumont et al., 2009)
 - l'utilisateur doit fournir les seuils de tolérance successifs (tolerance_tab)

```
> ABC_Beaumont <- ABC_sequential(method="Beaumont",  
+   model=toy_model, prior=toy_prior,  
+   nb_simul=10, summary_stat_target=sum_stat_obs,  
+   tolerance_tab=c(1.25,0.75))
```

ABC séquentiel

- (Lenormand et al., 2012)
 - l'utilisateur doit fournir le nombre de simulations initial (`nb_simul`)
 - à chaque itération, le nombre de nouvelles simulations est un ratio de `nb_simul` ($\alpha = 0.5$ par défaut)
 - seuil d'arrêt `p_acc_min` par défaut à 0.05
 - obligation d'utiliser un LHS uniforme

```
> toy_prior2=list(c("unif",0,1),c("unif",0.5,1.5))  
> ABC_Lenormand<-ABC_sequential(method="Lenormand",  
+ model=toy_model, prior=toy_prior2,  
+ nb_simul=10, summary_stat_target=sum_stat_obs,  
+ p_acc_min=0.4)
```

Multicœurs

- La fonction du modèle doit accepter comme premier argument l'index du flux de nombre pseudo-aléatoires à utiliser

```
> toy_model_parallel <- function(x) {  
+   set.seed(x[1])  
+   c(x[2]+x[3] + rnorm(1,0,0.1),  
+     x[2]*x[3] + rnorm(1,0,0.1))  
+ }
```

- Chaque fonction d'EasyABC accepte une option `n_cluster` (par défaut 1)

```
> ABC <- ABC_rejection(model=toy_model_parallel,  
+   prior=toy_prior, nb_simul=n, n_cluster=2,  
+   summary_stat_target=sum_stat_obs, tol=0.2,  
+   use_seed=TRUE)
```

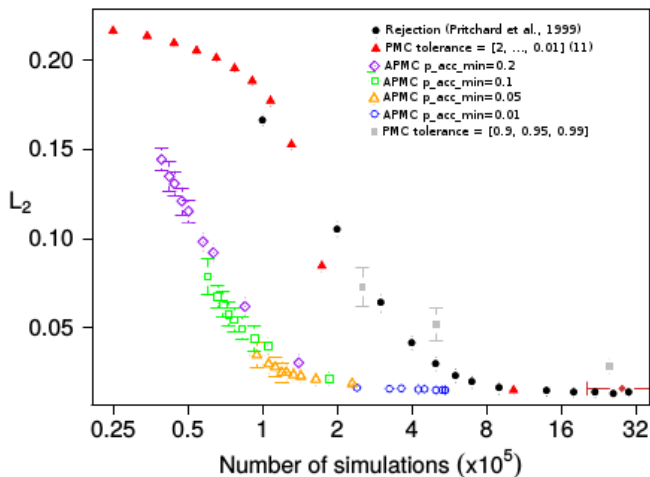


Conclusion

Algorithmes embarqués

- ABC rejection (Pritchard et al., 1999)
- ABC séquentiel
 - (Beaumont et al., 2009)
 - (Drovandi and Pettitt, 2011)
 - (Del Moral et al., 2012)
 - (Lenormand et al., 2012)
- Markov Chain Monte Carlo
 - (Marjoram et al., 2003)
 - (Wegmann et al., 2009)

Une piste pour choisir



(Lenormand et al., 2013)

Le projet

- Démarré en juin 2012
- Déposé sur CRAN en novembre 2012
- 6 mises à jour depuis
 - corrections d'anomalies
 - nouvelles fonctionnalités
- 1000+ visites sur notre site web (pas de stats sur CRAN) dont 90% hors France

Perspectives

- version scala, plugin OpenMole
- Intégration dans mtk
- Collaborations pour intégrer de nouveaux algos

Merci

`install.packages("EasyABC")`

<http://easyabc.r-forge.r-project.org/>
